



# Logo




Le logo est composé d'une tasse à café qui au lieu de dégager de la fumée, dégage des ondes wifi, représentées ici par l'icône wifi. Ce choix est justifié par le fait que les clients pourront boire un café tout en communiquant, naviguant sur internet, jouant en réseau... La typo est placée en dessous de la tasse, s'inscrivant ici dans un cercle.



Pantone 178




Pantone 497



Pantone 428

## Éléments du logo



## Niveau de gris



## Négatif



## Mise en situation



## Animation vidéo



<http://youtu.be/W215FktD8EE>